



Rechte lijnen

tekenen tussen twee lijnen




Volg met je vinger. Teken met potlood een rechte lijn tussen de lijnen. Let op: niet inkleuren!



Rechte lijnen

tekenen tussen twee lijnen




Volg met je vinger. Teken met potlood een rechte lijn tussen de lijnen. Let op: niet inkleuren!



Kromme lijnen


tekenen tussen twee lijnen



Volg met je vinger. Teken met potlood een kromme lijn tussen de lijnen. Let op: niet inkleuren!




Hoeken vormen tussen twee lijnen




Volg met je vinger. Teken met potlood een streep tussen de lijnen. Ga de hoek om! Let op: niet inkleuren!




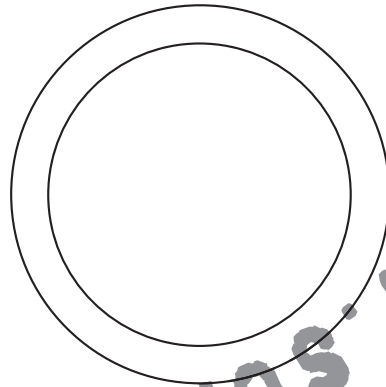


Figuren tekenen tussen twee lijnen



Volg met je vinger. Teken met potlood een lijn tussen de lijnen. Let op: niet inkleuren!




Vormen tekenen tussen twee lijnen




Volg met je vinger. Teken met potlood een lijn tussen de lijnen. Let op, niet inkleuren!



Wegen volgen



Volg met je vinger. Teken met potlood een lijn tussen de lijnen. Let op: niet inkleuren! Gebruik voor elke weg een andere kleur.




Wegen volgen




Volg met je vinger. Teken met potlood een lijn tussen de lijnen. Let op: niet inkleuren! Gebruik voor elke weg een andere kleur.




Wegen volgen



Volg met je vinger. Teken met potlood een lijn tussen de lijnen. Let op: niet inkleuren! Gebruik voor elke weg een andere kleur.



Lijnen volgen



Volg met je vinger. Trek over met potlood.


Extra: schilder met vingerverf kromme lijnen en lussen op een stuk behang.



Slingerende lijnen volgen



Volg met je vinger. Trek over met potlood. Gebruik verschillende kleuren.




Slingerende lijnen volgen




Volg met je vinger. Trek over met potlood. Gebruik verschillende kleuren.




Slingerende lijnen volgen



Volg met je vinger. Trek over met potlood. Gebruik verschillende kleuren.



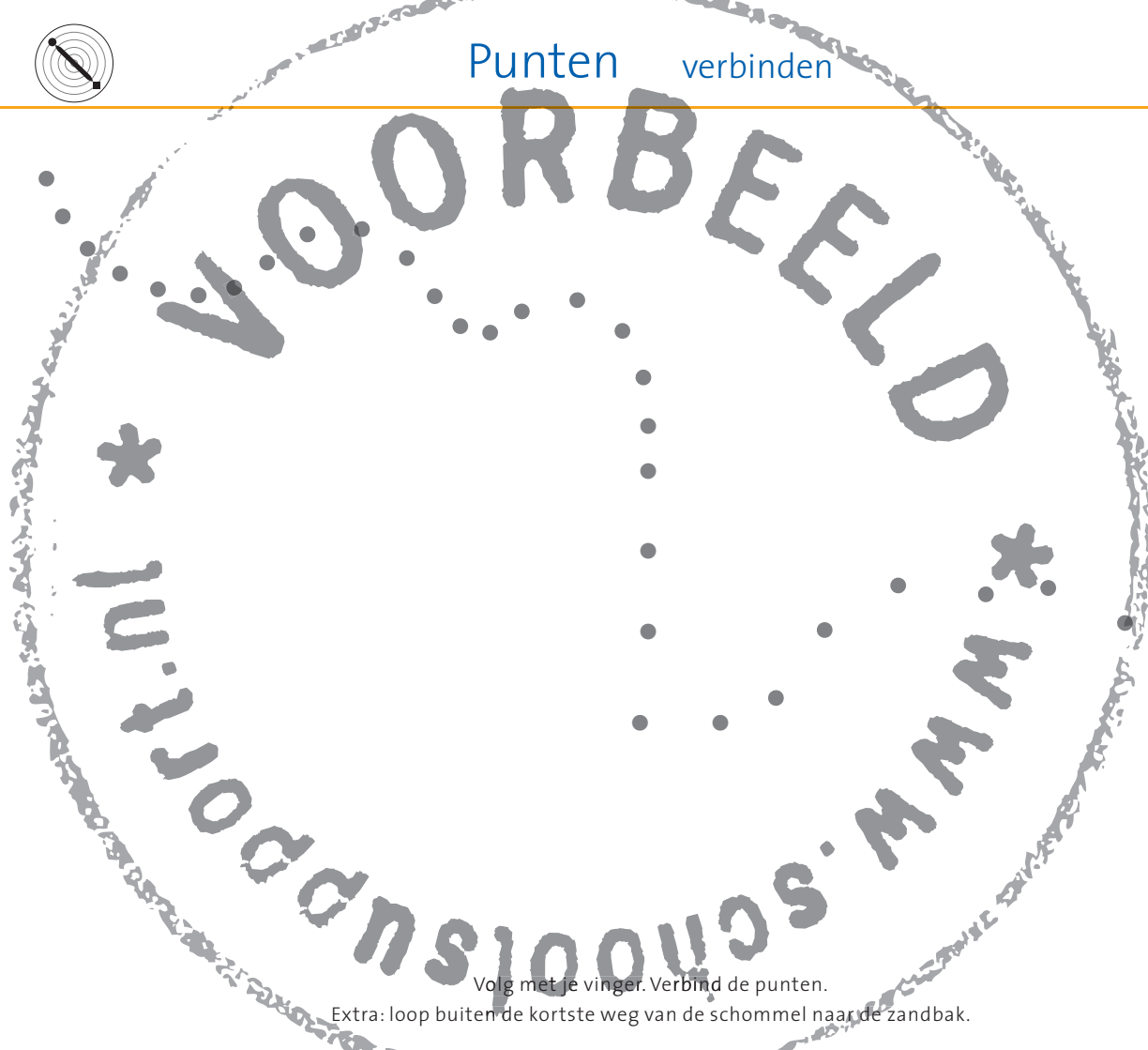

Slingerende lijnen volgen



Volg met je vinger. Trek over met potlood. Gebruik verschillende kleuren.




Punten verbinden



Volg met je vinger. Verbind de punten.

Extra: loop buiten de kortste weg van de schommel naar de zandbak.




Punten verbinden

•	•
•	•

Volg met je vinger. Trek met potlood de kortste weg van punt tot punt.
Extra: teken met een andere kleur een langere weg van punt tot punt.



Dieren en eten op de juiste manier verbinden



VOORBEELD

Verbind de dieren met het juiste eten. Volg met je vinger. Trek een lijn met potlood. Kies de kortste weg.